

Alle Bilder entstammen dem Material von SYNLAB

Erklärvideo unter https://youtu.be/QXJKHDX_qm0



Einrichtung der APP, wenn ein Pool positiv war

Einzeltest Zuhause

Ihr Kind hat einen Einzel-Lolli-Test erhalten
(Plastikbeutel).



Laden Sie die SYNLAB Access-App herunter:



Scannen Sie den QR Code mit Ihrem
Handy/Tablet und laden Sie die SYNLAB ACCESS
App auf Ihr Gerät. Auf allen Leih-iPads ist die App bereits
installiert.


Klicken Sie auf „ich habe keinen Login“



Registrieren Sie sich mit Ihrer privaten
Emailadresse.

Klicken Sie auf „fortsetzen“.

An diese Emailadresse wird ein Link
geschickt. Klicken Sie in der Mail auf „Jetzt
freischalten“.





Sie gelangen auf eine Website. Geben Sie dort Ihre Daten ein.

ELTERNDATEN, nicht Kinderdaten

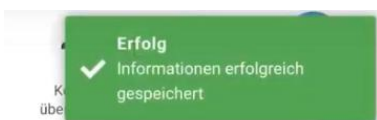
Kontodetails

Persönliche Angaben

Anrede *

Herr

Vorname *



Wählen Sie ein Passwort.

Geben Sie es zweimal ein.

Klicken Sie auf „Speichern“.

Das Konto ist aktiviert.

Passwort wählen

Passwort eingeben

Kennwort bestätigen


Das Passwort muss aus mindestens acht (8) Zeichen bestehen und mindestens ein (1) Sonderzeichen, einen (1) Großbuchstaben, einen (1) Kleinbuchstaben und eine (1) Zahl enthalten.



Öffnen Sie die SYNLAB ACCESS App.

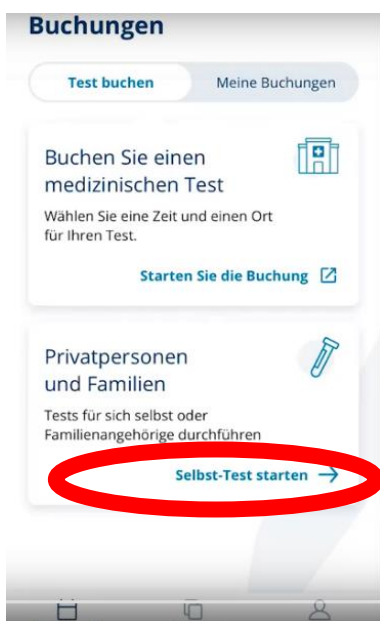
Klicken Sie auf „Anmeldung mit SYNLAB“.

Geben Sie die Email und das Passwort von eben ein (einloggen).



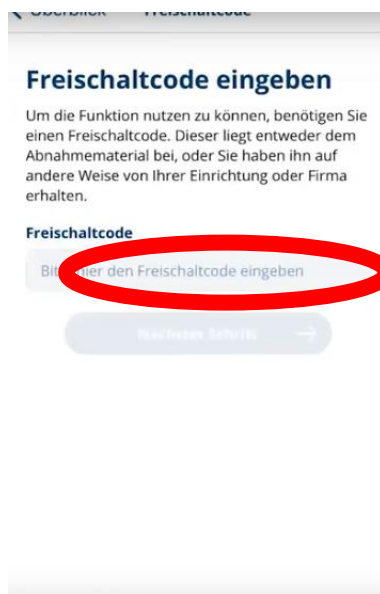
Wählen Sie einen beliebigen Pinncode.

Geben Sie ihn 2x ein.



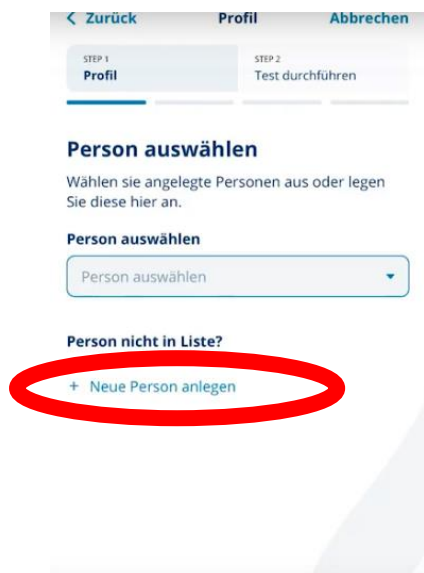
Die Seite „Buchungen“ öffnet sich.

Gehen Sie auf „Selbst-Test starten“.



Freischalt-Code des Städt.
Kath. GSV St. Antonius:

W0UBW19



Klicken Sie auf „Neue Person anlegen“.

Geben Sie die Daten Ihres Kindes ein und klicken „Erstellen und Fortfahren“

Nicht eingeben: ~~Versicherungsnummer
Passnummer
Sozialversicherungsnummer~~



Klicken Sie auf „Scannen starten“.

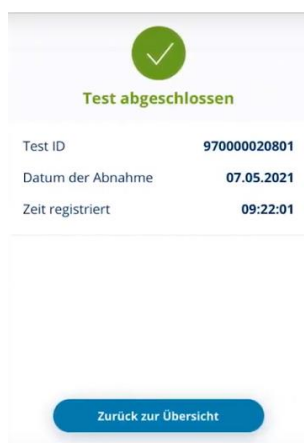
Scannen Sie den Strichcode auf dem Röhrrchen oder auf dem Zettel (welchen ist egal).



Klicken Sie auf „Fertig. Test starten“.

Führen Sie den Test durch.

Klicken Sie auf „Abschließen“. FERTIG.



Bringen Sie den Test in die Schule.

Das Ergebnis erhalten NUR SIE über die App.